

EXTÉRIEUR2016

✘✘✘ PIERRA



LA MATTIÈRE

DEPUIS 25 ANS...



Pierre reconstituée

Issue de la combinaison de roche calcaire concassée et de ciment blanc, la pierre reconstituée a permis à #PIERRA, dès son origine, de s'illustrer dans la reproduction de la pierre naturelle et autres matériaux. Grâce à ces composants, #PIERRA a créé une gamme de produits qui ont marqué son histoire en revendiquant son identité territoriale.

Tradition


Ce sont, bien évidemment, les dalles, les margelles, mais aussi les parements et carrelages, puisque la région dans laquelle #PIERRA se situe est fortement marquée par la terre cuite notamment. #PIERRA s'est bâtie autour d'un certain attachement à la tradition et à la qualité et autour d'une valeur fondamentale, la fabrication française.

Développement

La singularité de #PIERRA repose également sur sa capacité à développer l'ensemble des produits de sa gamme en interne, un socle solide sur lequel #PIERRA continue de grandir. Avec près de 100 collaborateurs répartis sur 2 sites de production, #PIERRA bénéficie aussi d'une force commerciale dynamique et dense qui couvre l'ensemble du territoire national et l'export.

Qualité

Avec plus de 450 références de margelles disponibles et 1400 articles en catalogue, #PIERRA est, aujourd'hui, un des leaders du marché français de la piscine. Forte de ce positionnement, #PIERRA a choisi de miser sur la qualité de ses produits en proposant des gammes certifiées NF.



#PIERRA 2016, plus qu'un catalogue !

Plus qu'un simple catalogue, vous avez entre les mains un véritable échantillonnier très pratique d'utilisation.

Pour cela, #PIERRA vous propose de tenter cette expérience d'immersion dans la matière ! Toutes les finitions de nos gammes extérieur et intérieur vous sont présentées en taille réelle, afin que vous puissiez vous rendre

compte de l'effet matière comme si vous la touchiez.

Mais l'utilisation ne s'arrête pas là ! En positionnant le catalogue à plat sur le sol actuel de votre salon, de votre cuisine ou contre l'un de vos murs intérieur, sur votre sol de terrasse ou encore autour de votre piscine, vous visualisez facilement le rendu du dallage ou du parement

le plus adapté à votre environnement.

Toutes les matières ont été photographiées en lumière naturelle afin de vous permettre de vous rendre compte des multiples teintes et de la façon dont les différents reliefs accrochent la lumière.

Enfin, ce catalogue a été pensé en lecture inversée afin

de séparer nos deux gammes extérieur et intérieur. Pour visualiser l'une, puis l'autre, il vous suffit simplement de retourner le catalogue.

Nous vous souhaitons une bonne immersion dans la matière...



DALLAGE TERRASSE par m² de terrasse

	Pierre reconstituée #PIERRA 171g		Pierre naturelle de Chine 258g		
--	-------------------------------------	--	-----------------------------------	--	--



CARRELAGE par m² de carrelage

	Pierre reconstituée #PIERRA 126g		Carrelage grès d'Italie 397g		
--	-------------------------------------	--	---------------------------------	--	--

PLAQUETTE PAREMENT par m² de revêtement

		Pierre reconstituée #PIERRA 340g			Brique de France 431g
--	--	-------------------------------------	--	--	--------------------------

Bilan Carbone

Le bilan des émissions de G.E.S. (Gaz à Effets de Serre) liées à la production et la mise en œuvre des références #PIERRA a été réalisé par une société indépendante et certifiée*.

Il nous permet, aujourd'hui, de comparer l'impact de la production de nos dallages, carrelages et parements aux solutions alternatives du marché, et positionne la pierre reconstituée de France comme une réponse de

choix face aux autres matériaux trop souvent énergivores.

Parce que quelques chiffres valent souvent mieux que de longs discours, vous trouverez ci-dessus, par catégorie de produits, la quantité de CO₂ émise par la fabrication et la mise en œuvre d'1 m² du produit concerné.

* selon la méthode Bilan Carbone de l'ADEME

Pour ses dallages et margelles, #PIERRA détient la marque NF 403 dallages pour sols et abords de piscines

Certifiée par le CERIB, cette norme garantit la qualité des produits #PIERRA au départ de ses 2 sites de production (Villeréal et Monteux) :

- Il s'agit d'une certification volontaire de la part du fabricant, complémentaire au marquage CE obligatoire.
- Elle est délivrée par un organisme certificateur indépendant.
- Elle certifie que les produits concernés sont aptes à l'emploi pour réaliser des ouvrages selon les règles de l'art en vigueur.
- Elle garantit que les performances des produits listées ci-après sont vérifiées par un organisme indépendant :

- o Résistance mécanique
- o Durabilité, résistance aux agressions climatiques et chimiques
- o Résistance au gel

- o Résistance à l'abrasion
- o Régularité dimensionnelle
- o Aspect
- o Résistance à la glissance

En choisissant des produits détenteurs de la marque NF, comme les produits PIERRA, vous avez l'assurance de produits de qualité.

Certificats téléchargeables à l'adresse suivante :

www.cerib.com/certification/dallage-pour-sols-abords-de-piscine-et-parements-muraux/

L'OUTIL DIGITAL

www.pierra.com



Votre module de guidage

Vous souhaitez décorer un salon ou une salle de bain
A la ville ou à la campagne ?...

Vous aimez le style classique ou plutôt contemporain ?
Pas facile de sélectionner le produit #PIERRA qui
correspond à vos goûts et s'intégrera au mieux dans
votre habitat...

Pour vous aider dans vos choix, #PIERRA vous
propose, sur son site internet, un outil de guidage.

Cliquez sur cet icône  pour accéder au module de guidage.

En répondant simplement à quelques questions, ce
module vous suggèrera une sélection de produits et
matières (3 maximum) correspondant à vos attentes.
Alors, laissez-vous guider...

Points de vente à travers le monde

Les produits #PIERRA sont en vente exclusivement
chez les négociants de matériaux de construction.
Avec près de 8000 partenaires distributeurs dans le
monde, il y en a forcément un près de chez vous !
Pour le trouver, connectez-vous sur le site
www.pierra.com et cliquez sur l'onglet Points de Vente.

Un site adapté à tous supports

Le site #PIERRA a été pensé de façon à vous procurer
le même confort de lecture quelque soit le support que
vous avez devant les yeux ou entre les mains : écran
d'ordinateur, ordinateur portable, tablette, smartphone.
De cette façon, aucun contenu ne vous échappe et
vous visualisez correctement les images.



MATIÈRES EXTERIEURES



ANGÉROISE	10 11	ABBAYE	22 23	ARDOISIÈRE	32 33
FLORENCE	12 13	MARGELLE RÉVERSIBLE	24 25	BEAUREGARD	34 35
MARGELLE À LED		RUSTIQUE BULLÉE	26 27		
NÉVADA	14 15	PIERRE DU LOT	28 29		
TENNESSEE	16 21	MÉTAL	30 31		
		COLLÉGIALE			



Beauregard | 34/35



Abbaye | 22/23



Planche Tennessee | 16/17



Ardoisière | 32/33



Margelle à LED | 12/13





Lame Tennessee | 20/21



Métal | 28/29



Collégiale | 30/31



Pierre du Lot | 26/27



Névéda | 14/15



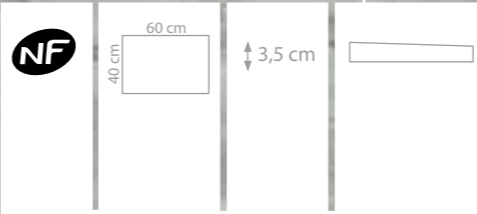
Rustique Bullée | 24/25



Dalle Tennessee | 18/19



ANGÉROISE | pierra.com/angeroise



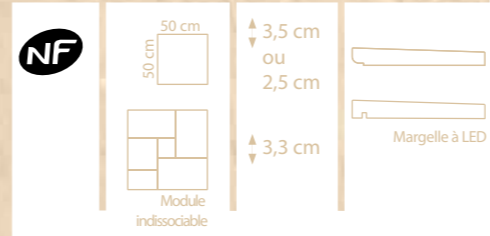
Les sensations #PIERRA
#schiste #zen #moderne

Nuancier
gris clair




FLORENCE MARGELLE À LED

pierra.com/florence



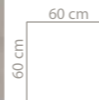
Les sensations #PIERRA
#rocheuse #suave #intemporelle

Nuancier
quercy / ton pierre nuancé / rose provence



NÉVADA | pierra.com/nevada

NF



↑ 2,5 cm

Les sensations #PIERRA
#feuillecée #zen #contemporaine

Nancier
ton pierre nuancé / gris



PLANCHE TENNESSEE

pierra.com/planchetennessee

NF

100 cm
22 cm

3,5 cm

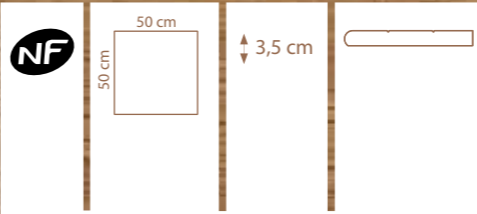
Les sensations #PIERRA
#bois #bord de mer #tendance

Nuancier
bois / gris / taupe




DALLE TENNESSEE

pierra.com/dalletennessee



Les sensations #PIERRA
#naturelle #tendance #bord de mer

Nuancier
bois



**LAME
TENNESSEE**


pierra.com/lametennessee



↑ 2,5 cm

Les sensations #PIERRA
#bois #exotique #tendance

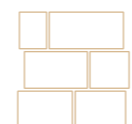
Nuancier
bois



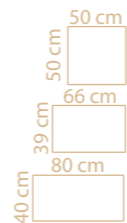
ABBAYE MARGELLE REVERSIBLE

pierra.com/abbaye

NF



Multiformat
indissociable



↑ 3,5 cm
ou
2,5 cm

↑ 6 cm
+
retombée
3,5 cm



Margelle
réversible

Les sensations #PIERRA
#pierre naturelle #authentique
#intemporelle

Nuancier
ton pierre nuancé / rose provence /
guyenne (dalles multiformats
uniquement)



RUSTIQUE BULLÉE

pierra.com/rustiquebullee



↑ 3,5 cm
ou
2,5 cm
ou
4,5 cm
(sauf
40x40cm)

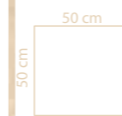


Les sensations #PIERRA
#lisse #épurée #intemporelle

Nuancier
gris / ton pierre nuancé / rose provence / quercy



PIERRE DU LOT | pierra.com/pierredulot



2,5 cm
ou
3,5 cm



Les sensations #PIERRA
#feuilletée #moderne #onctueuse

Nuancier
ton pierre nuancé / **quercy** / gris nuancé /
rose provence



MÉTAL | pierra.com/metal

		↑↓ 2,5 cm

Les sensations #PIERRA
#sophistiquée #exclusive #oxydée

Nuancier
gris métal

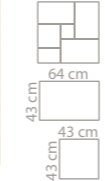


COLLÉGIALE

pierra.com/collegiale



multiformat
indissociable



↑ 3,3 cm




Les sensations #PIERRA

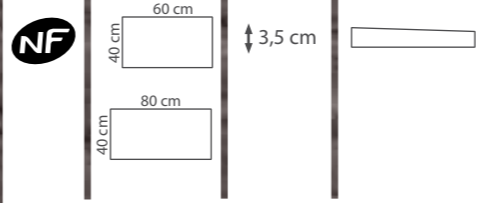
#pierre naturelle #chaleureuse #élégante

Nuancier

quercy / sommières / rose provence



ARDOISIÈRE | pierra.com/exterieur/ardoisiere/



Les sensations #PIERRA
#schiste #raffinée #moderne

Nuancier
anthracite



BEAUREGARD | pierra.com/beauregard



↑ 4 cm



Les sensations #PIERRA
#pierre naturelle #traditionnelle #soufflée

Nuancier
vendôme / sarlat

ALLÉES ET JARDINS

PILIERS ET MURÉAL
DESSUS DE MUR
DALLES DE CHEMINEMENT
PAS JAPONAIS

BORDURES
GALETS
FONTAINES



PILIERS /

MURÉAL / MURÉAL est un élément bloc adapté à la construction de véritables murs de clôtures. Disponible en aspect moellon rustique ou brique, il offre, dans tous les cas, l'atout d'une finition prête à l'emploi après jointoiment.

Pilier aspect pierre ancienne

ton doré / ton pierre nuancé

Détails voir pages 66-67



Pilier / aspect brique

brique

Détails voir pages 66-67

BRIQUE



CHAPEAU DE PILIER



ASPECT MOELLON RUSTIQUE

détails voir page 68-69



ASPECT BRIQUE

détails voir page 68-69



Pour une clôture végétalisée, la rangée de blocs supérieure peut également être utilisée en jardinière en retournant les blocs;

Dessus de mur pierre ancienne

ton pierre nuancé / ton doré / sarlat (sauf grand siècle)

Détails voir pages 66-67



Dessus de mur brique

brique

Détails voir pages 66-67



Dessus de mur rustique bullée

ton pierre nuancé / quercy / rose provence

Détails voir pages 66-67



PAVAGES /



PAS ROMAIN / pas japonais

10 empreintes différentes de 38 à 42 cm / Épaisseur 4cm
ton pierre nuancé



FUJI / pas japonais

Grand format 56x43 cm / Petit format 36x26 cm / Épaisseur 3,5 cm
anthracite / ton pierre nuancé



TRAPÈZ' / pas japonais

Dimensions 53x33,5 / Épaisseur 3,5 cm
gris



ABBAYE / dalle de cheminement

Dimensions 80x40 / Épaisseur 3,5 cm
ton pierre nuancé



ARDOISIÈRE / dalle de cheminement

Dimensions 80x40 / Épaisseur 3,5 cm
anthracite



GRANDS PAVÉS DU PORT

brun clair nuancé
Détails voir pages 66-67




PAVÉS ANCIENS

sarlat / brun clair nuancé
Détails voir pages 66-67



DALLE XXL /

Par son grand format, sa finition parfaitement lisse et son ton clair uni, cette dalle XXL devient la pièce maitresse des conceptions paysagères contemporaines.





ASPECT PIERRE ANCIENNE / bordure

Dimensions 80x20 cm / Épaisseur 6 cm
ton pierre nuancé



ASPECT PIERRE / bordure

Dimensions 60x11 cm / Épaisseur 13 cm
Dimensions 60x21 cm / Épaisseur 23 cm
ton pierre nuancé



MÉTAL / bordure

Disponible sans rivets / Dimensions 75x29,5 cm / Épaisseur 5,5 cm
gris métal



ARDOISIÈRE / bordure

Dimensions 55x40 cm / Épaisseur 5 cm
anthracite

PIERRÉAL / kits jardinières



PIERRÉAL / muret

Dimensions 60x10 cm / Hauteur 13 cm
ton pierre nuancé / sarlat



Les kits jardinières comprennent le détail des éléments et des produits nécessaires selon le modèle. Les composants sont pré-découpés à la dimension utile pour une mise en œuvre facile et rapide.



POUZZOLANE

Roche volcanique ph neutre / sac 20 L / Granulométrie 6/12, 16/25
consommation environ 2 sacs/m²

ARDOISE

Schiste ph neutre / sac 25 kg / Granulométrie 10/40
consommation environ 2 sacs/m²

GALETS NOIRS

Marbre / sac 25 kg / Granulométrie 40/60
consommation environ 3 sacs/m²

GALETS ROSES

Marbre / sac 25 kg / Granulométrie 40/50
consommation environ 3 sacs/m²

GALETS BLANCS

Marbre / sac 25 kg / Granulométrie 40/60
consommation environ 3 sacs/m²

GRAVILLONS ROSES

Calcaire / sac 25 kg / Granulométrie 8/14
consommation environ 3 sacs/m²

GRAVILLONS BLANCS

Quartz, calcaire, calcaire Balast / sac 25 kg / Granulométrie 6/10, 6/16
consommation environ 3 sacs/m²



NOSYBÉ

Dimensions 42x38 cm / Hauteur 76 cm
gris / pierre vieillie / brun



ARDOISIÈRE

Dimensions 42x39 cm / Hauteur 76 cm
gris



STRIA

Dimensions 50x50 cm / Hauteur 94 cm
pierre vieillie



KÉOPS

Dimensions 44x34 cm / Hauteur 86 cm
pierre vieillie



BOIS

Dimensions 41x38 cm / Hauteur 76 cm
pierre vieillie



SAVANE

Dimensions 42x38 cm / Hauteur 76 cm
pierre vieillie



AVALON

Dimension 42x38 cm / Hauteur 76 cm
gris



ÉLÉGANCE

Dimensions 50x39 cm / Hauteur 91 cm
pierre vieillie / gris / brun



ESTAQUE

Dimensions 79x50 cm / Hauteur 102 cm
pierre vieillie



MÉRIDIONALE

Dimensions 50x50 cm / Hauteur 104 cm
pierre vieillie



ÉCLAT LAME D'EAU

Dimensions 50x39 cm / Hauteur 91 cm
pierre vieillie



BAMBOUS

Dimensions 42x39 cm / Hauteur 77 cm
pierre vieillie



ÉQUINOXE

Dimensions 104x100 cm / Hauteur 128 cm
pierre vieillie



VILLAGE

Dimensions 176x166 cm / Hauteur 157 cm
pierre vieillie



MINI VILLAGE

Dimensions 120x120 cm / Hauteur 108 cm
pierre vieillie



ECLAT ROBINET

Dimensions 50x39 cm / Hauteur 91 cm
pierre vieillie

ENTRETIEN

PRODUITS DE MISE EN OEUVRE
PRODUITS D'ENTRETIEN

→
48 | 49

PRODUITS DE MISE EN OEUVRE

PIERRACOLLE

À chaque ouvrage son mortier Pierracolle !
Pour une parfaite mise en oeuvre des produits #PIERRA, choisissez la performance PIERRACOLLE la mieux adaptée à votre ouvrage.

PIERRACOLLE
Souple C2E



Sac 25 kg
Mortier colle amélioré
Pose de format jusqu'à 3 600 cm²
Adapté à la pose de margelles



PIERRACOLLE
Flex C2S1



Sac 25 kg
Forte adhérence
Adapté à la pose de plaquettes de parement




PIERRAJOINT

À chaque couleur de dallage son mortier Pierrajoint !
Pour une parfaite finition de vos réalisations, choisissez le mortier de jointoiement PIERRAJOINT adapté et assorti à votre support.

PIERRAJOINT
Dalles



Sac 25 kg
Hydrofugé
Spécial dallage
Disponible en 4 coloris :
Ton pierre / Rose provence / Anthracite / Chocolat



PIERRAJOINT
Parement



Sac 25 kg
A la chaux naturelle
Spécial brique et plaquettes de parement
Coloris ton pierre



PRODUITS DE TRAITEMENT ET D'ENTRETIEN

Afin de préserver toute la qualité de vos dallages, margelles et parements #PIERRA, nous vous recommandons de traiter et entretenir vos surfaces avec les produits de traitement et entretien spécifiques #PIERRA. Nous vous rappelons que le nettoyeur haute pression est fortement déconseillé, ainsi que certains désherbants qui peuvent laisser des taches difficilement récupérables.

PREPARATION DE SURFACE ET FIN DE CHANTIER



Protection avant joint

A appliquer avant jointoiement pour faciliter l'enlèvement du mortier sur la surface des dallages
1L



Nettoyant fin de chantier

Elimine les voiles de ciment et salissures de chantier
1L



Détartrant

Enlève les excédents de ciment et remontées de laitance
1L

TRAITEMENT DE SURFACE



Patine parement effet mouillé

Réhausse les couleurs des parements foncés
1L



Protection anti salissures

Protège les dallages extérieurs et facilite le nettoyage des taches
1L et 5L



Patine de protection incolore ou vieillie

Protège définitivement contre les taches et donne un effet patiné ou vieilli
1L



Solvant pour patine de protection

Enlève les excédents de patine de protection incolore ou vieillie
1L

ENTRETIEN DE SURFACE



Nettoyant margelles

Nettoie et entretient les margelles de piscine
1L



Nettoyant taches de rouille

Nettoie les taches de rouille causées par le piétement de mobilier de jardin ou les engrais
1L



Nettoyant taches de feuilles

Nettoie les taches causées par les feuilles d'arbres et pétales de fleurs
1L



Nettoyant anti mousse

Détruit toutes sortes de végétation
1L

INFORMATIONS TECHNIQUES

Vous retrouverez dans ces tableaux toutes les informations techniques nécessaires pour apprécier nos gammes et vous aider dans vos choix (dimensions, coloris, utilisations, normes...). →

DÉTAILS TECHNIQUES / RUSTIQUE BULLÉE

DALLES	Formats	50X50 75x50 40X40			
	Épaisseurs	2,5 (ou) 3,5 (ou) 4,5 (50x50 et 75x50 uniquement)			
MARGELLES	Type de margelle Arrière margelle Dimensions	Plate inclinée droit 50X28 / 25x33 cm	Plate droit 50X33 / 25x33 cm	Galbée arrondi 50X32 cm	Galbée arrondi 50X25 cm
	Épaisseurs	3,5 à 4,5 cm	3,5 cm	3,5 à 6,2 cm	2,5 à 4,8 cm
MARGELLES DROITES		●	●	●	●
MARGELLE COURBE		Rayons 50 - 60 - 100 - 150 - 175 200 - 225 - 235 - 250 275 - 300 - 750 - 950	Rayons 50 - 61 - 75 - 100 122 - 135 - 150 - 200 250 - 300 - 500	Rayons 61 - 90 - 100 - 122 150 - 175 - 200 - 225 250 - 300 - 400 - 500	Rayons 75 - 95 - 150
MARGELLE COURBE INVERSÉE		Rayons 150 - 185 - 200 - 250	Rayons 100 - 150 - 200 250 - 300 - 500	Rayons 61 - 90 - 122 - 150 175 - 200 - 225 - 250 300 - 400 - 500	
ANGLE RENTRANT R10 / R15		Rayon 15	Rayon 15	Rayon 1	Rayons 10 et 15
ANGLE RENTRANT R25			●	●	
ANGLE RENTRANT VIF		●	●	●	
ANGLE RENTRANT R135 (AA 50X25 cm)					●
ANGLE OVOÏDE R 10 (AA 50 x 25 cm)					●
ANGLE SORTANT					
ANGLE SORTANT VIF		●	●	●	●
ANGLE SORTANT R135 (AA 50X25 cm)					●
ANGLE SORTANT ARRONDI R15 (AA 50 X 32)				●	
ANGLE SORTANT ROMAN DROIT ET GAUCHE R150		●	●	●	
ANGLE SORTANT ROMAN, 90° DROIT ET GAUCHE R75					●
ANGLE SORTANT ROMAN 90° DROIT ET GAUCHE R150					●
ANGLE SORTANT ROMAN 45° DROIT ET GAUCHE R95					●
DALLE SKIMMER		26,5 x 26,5 cm – Épaisseur 3,5 cm Diamètre couvercle 22,5			


DÉTAILS TECHNIQUES / ARDOISIÈRE/ANGEROISE

DALLES	Formats	Individuelles 60x40 / 80X40 (Ardoisière uniquement)
	Épaisseur	3,5
MARGELLE	Type de margelle Arrière margelle Dimensions Épaisseurs	Plate inclinée Droit 60x27 3,5 à 4,5
MARGELLE DROITE		●
ANGLE RENTRANT R15		Rayon 15
ANGLE RENTRANT VIF		●
ANGLE SORTANT VIF		●
DALLE SKIMMER		26,5x26,5 épaisseur 3,5 diamètre couvercle 22,5

DÉTAILS TECHNIQUES / ABBAYE

DALLES	Formats	Individuelles 50x50 / 66x39 80x40
	Multiformat (module indissociable)	33x39 / 65,8x39 58x39 / 41x39 45x39 / 53,8x39
	Épaisseurs	2,5 (ou) 3,5
MARGELLE	Type de margelle Arrière margelle Dimensions module indissociable 3ml	Plate Droit 33x39 / 66,8x39 58x39 / 41x39 45x39 / 54x39 3,5
MARGELLE DROITE		●
MARGELLE COURBE		Rayons 61-122-150-200 300-400-500
MARGELLE COURBE INVERSÉE		Rayons 61-150-200-300 400-500
ANGLE RENTRANT R15 / R20		Rayons 20
ANGLE SORTANT		●
ANGLE SORTANT ROMAN droit et gauche R150		●
DALLE SKIMMER		26,5x26,5 - épaisseur 3,5 diamètre couvercle 22,5

Coloris* Rustique Bullée disponibles



Coloris* Ardoisière disponible










Coloris* Abbaye disponibles



* Nuancier non contractuel






DÉTAILS TECHNIQUES / PIERRE DU LOT

DALLES	Format Épaisseurs	50x50 2,5 (ou) 3,5
MARGELLE	Type de margelle Arrière margelle Dimensions Épaisseurs	Plate inclinée Droit 50x35 3,2 à 4,2
MARGELLE DROITE		●
MARGELLE COURBE	 rayons 122-150-200-250 400-500	
MARGELLE COURBE INVERSÉE	 rayon 150-200	
ANGLE RENTRANT R15	 rayon 15	
ANGLE RENTRANT VIF	 ●	
ANGLE SORTANT	 ●	
ANGLE SORTANT ROMAN Droit et gauche R150	 ●	
DALLE SKIMMER	 26,5x26,5 épaisseur 3,5 diamètre couvercle 22,5	

Coloris disponibles*






DÉTAILS TECHNIQUES / COLLÉGIALE

DALLES	Formats Épaisseurs	Individuelles 43x43 / 64x43 cm Multiformat (module indissociable) 1x (42,5x42,5) 3x (64x42,5) 1x (42,5x20,5) 1x (20,5x20,5) 5 (tous formats)
MARGELLE	Type de margelle Arrière margelle Dimensions Épaisseurs	Plate inclinée Droit 43x35 3,3
MARGELLE DROITE		●
MARGELLE COURBE	 rayons 150-200-300-400	
ANGLE RENTRANT R15	 ●	
ANGLE SORTANT	 ●	
ANGLE SORTANT ROMAN droit et gauche R150	 ●	
DALLE SKIMMER	 26,5x26,5 épaisseur 3,5 diamètre couvercle 22,5	

Coloris disponibles*



DÉTAILS TECHNIQUES / TENNESSEE

DALLES	Formats Épaisseurs	50x50 (dalle) 100x14,5 (lame) 100x22 (planche) 3,5 (dalle et planche) 2,5 (lame)
MARGELLE	Type de margelle Arrière margelle Dimensions Épaisseur	Plate Droit 99x29,5 3,5
MARGELLE DROITE		●
ANGLE RENTRANT VIF	 ●	
ANGLE SORTANT VIF	 ●	
DALLE SKIMMER	 26,5x26,5 - épaisseur 3,5 diamètre couvercle 22,5	


Coloris disponibles*



DÉTAILS TECHNIQUES / BEAUREGARD

DALLES	Multiformat (module indissociable) Épaisseur	33x39 / 66x39 58x39 / 41x 39 45x39 / 54x39 4
MARGELLES	Type de margelle Arrière margelle Dimensions Épaisseur	Plate Droit module indissociable 33x39 / 66x39 / 58x39 41x39 / 45x39 / 54x39 4
MARGELLES DROITE		●
MARGELLE COURBE	 rayons 150-200-300-400	
ANGLE RENTRANT R15	 ●	

Coloris disponibles*



* Nuancier non contractuel

* Nuancier non contractuel

DÉTAILS TECHNIQUES / FLORENCE

DALLES	Formats	individuelle 50x50
	Multiformat (module indissociable)	1 x [42,5 x 42,5] 3 x [64 x 42,5] 1 x [42,5 x 20,5] 1 x [20,5 x 20,5]
	Épaisseurs	3,3 (multiformat) 3,5 (ou) 2,5 (individuelles)
MARGELLE	Type de margelle Arrière margelle Dimensions Épaisseur	Plate inclinée Droit 50x35 3,5 à 4,5
MARGELLE DROITE		●
MARGELLE COURBE		rayon 150/200
MARGELLE COURBE INVERSÉE		rayon 150
ANGLE RENTRANT R15		●
ANGLE RENTRANT VIF		●
ANGLE SORTANT		●
ANGLE SORTANT ROMAN Droit et gauche R150		●

Coloris disponibles*



* Nuancier non contractuel

RUSTIQUE
BULLÉE ARDOISIÈRE ABBAYE

ACCESSOIRES

GRILLE D'ÉCOULEMENT DROIT		49 x 24 cm Épaisseur 4 cm 8,5 kg	●		
GRILLE D'ÉCOULEMENT D'ANGLE		30 x 24 cm Épaisseur 4 cm 6,5 kg	●		
CANIVEAU ÉLÉMENT DROIT		41 x 35 cm Épaisseur 5 cm 13,5 kg			●
CANIVEAU ÉLÉMENT DROIT		58 x 35 cm 60 x 35 (Ardoisière) Épaisseur 5 cm 20,5 kg 23,5 kg (Ardoisière)			●
CANIVEAU ÉLÉMENT DROIT AVEC ÉVACUATION (Ø 12,6 CM)		41 x 35 cm 35 x 35 (Ardoisière) Épaisseur 5 cm 12,2 kg			●
CANIVEAU ÉLÉMENT D'ABOUT DROIT		35 x 35 cm Épaisseur 5 cm 11,8 kg			●
CANIVEAU ÉLÉMENT D'ABOUT AVEC ÉVACUATION (Ø 12,6 CM)		35 x 35 cm Épaisseur 5 cm 10,25 kg			●
CANIVEAU ÉLÉMENT COURBE		35 x 35 cm Épaisseur 5 cm 12,4 kg			●
PÉDILUVE BAC À DOUCHE		68 x 68 cm avec bouchon et chaînette Profondeurs : 8,5 cm extérieur, 5 cm intérieur	●		
PÉDILUVE 4 DALLES		4 dalles 50 x 50 cm incurvées avec siphon carré PVC au centre (fourni) Épaisseur de 3 à 1,7 cm	●		
DESSUS DE MARCHE (AVEC ET SANS CONTRE-MARCHE)		Disponibles sur commande, épaisseur 5 cm Dimensions : longueur maxi 120 cm, largeur de 25 à 45 cm	●		

DÉTAILS TECHNIQUES / MURETS

Désignation produit		Dimensions	Épaisseur	Hauteur	Coloris
MURÉAL MOELLON RUSTIQUE	Bloc muret	52x26 cm	-	20 cm	Ton pierre nuancé Sarlat
	Bloc d'about	52x26 cm	-	20 cm	
	1/2 Bloc d'about	26x26 cm	-	20 cm	
	Bloc courbe rayon 150	52x26 cm	-	20 cm	
	Bloc départ droit ou gauche	52x26 cm	-	20 cm	
MURÉAL BRIQUE	Bloc muret	52x26 cm	-	20 cm	-
	Bloc d'about	52x26 cm	-	20 cm	-
	1/2 Bloc d'about	26x26 cm	-	20 cm	Brique
	Bloc d'about droit	52x26 cm	-	20 cm	-
	Bloc d'about gauche	52x26 cm	-	20 cm	-
PIERRÉAL	Bloc muret	60x10 cm	-	13 cm	Ton pierre nuancé Sarlat
	1/2 Bloc muret	30x10 cm	-	13 cm	
	Bloc courbe diam. ext. 120 cm 6 éléments pour réaliser un cercle	-	-	13 cm	
	Couvertine	60x15 cm	3,5 cm	-	
	Couvertine courbe Diamètre ext. 130 cm 6 éléments pour réaliser un cercle	60x15 cm	3,5 cm	-	

DÉTAILS TECHNIQUES / PILIERS

DÉSIGNATION PRODUIT		DIMENSIONS	ÉPAISSEUR	HAUTEUR	COLORIS
ÉLÉMENTS DE PILIERS	Chartreuse	36x36 cm / 29x27 cm (dim. intérieures)	-	33 cm	Ton pierre nuancé / Ton doré
	Domaine				Ton pierre nuancé Ton doré / Sarlat
	Brique				Brique
ACCESSOIRES CHARTREUSE / DOMAINE	Couronne ou embase de pilier	38x38 cm (base étroite) 47x47 cm (base large)	10,5 cm	-	Ton pierre nuancé Ton doré / Sarlat
	Chapeau de pilier en assemblage avec ou sans la couronne	40x40 cm	3,5 à 7 cm	-	Ton pierre nuancé Ton doré / Sarlat
	Chapeau de pilier uniquement en assemblage avec la couronne	50x50 cm	3,5 à 9 cm	-	Ton pierre nuancé Ton doré / Sarlat

DÉTAILS TECHNIQUES / PAVÉS

DÉSIGNATION PRODUIT		DIMENSIONS	ÉPAISSEUR	UTILISATION	COLORIS
PAVÉS VIEILLIS	Grands pavés du port	3 formats disponibles : 20,5x20,5 cm / 30,7x20,5 cm / 41x20,5 cm	6 cm		Brun clair nuancé
	Caniveau aspect pierre	60x39 cm	6/8 cm		Brun clair nuancé
	Pavés anciens	Pavés individuels - Mélange indissociable largeur 13,5 cm x 7 longueurs (9,5 / 11 / 15 / 17 / 19 / 21 / 25 cm)	4 cm		Brun clair nuancé Sarlat
	Pavés anciens	Mélange indissociable largeur 13,5 cm x 7 longueurs (9,5 / 11 / 15 / 17 / 19 / 21 / 25 cm)	6 cm		Brun clair nuancé

DÉTAILS TECHNIQUES / DESSUS DE MURS

DÉSIGNATION PRODUIT			DIMENSIONS	ÉPAISSEUR	COLORIS
ASPECT PIERRE ANCIENNE (sans goutte d'eau)	PLAT	Pour mur de 15 cm	60x21 cm	6 cm	Ton pierre nuancé Ton doré Sarlat
		Pour mur de 20 cm	60x26 cm	6 cm	
		Courbe R 150 pour mur de 20 cm	60x26 cm	6 cm	
		Pour mur de 25 cm	60x32 cm	6 cm	
		Pour mur de 30 cm	60x40 cm	8 cm	
		Pour mur de 15 cm	60x21 cm	4/6 cm	
	ARRONDI	Pour mur de 20 cm	60x26 cm	4/6 cm	
		Pour mur de 25 cm	60x32 cm	4/7 cm	
		Pour mur de 30 cm	60x40 cm	3,5/8 cm	
		Pour mur de 15 cm	50x21 cm	8,5 cm	Ton pierre nuancé Ton doré
Pour mur de 20 cm	50x26 cm	10,8 cm			
ASPECT BRIQUE (avec goutte d'eau)	2 PENTES	Pour mur de 20 cm	60x26 cm	4,5/6 cm	Brique
RUSTIQUE BULLÉE (avec goutte d'eau)	2 PENTES	Pour mur de 15 cm	50x25 cm	3,5/4,5 cm	Ton pierre nuancé Rose provence Quercy
		Pour mur de 20 cm	50x30 cm	4/6 cm	
	PLAT	Pour mur de 15 cm	50x25 cm	4,5 cm	
		Pour mur de 20 cm	50x30 cm	5 cm	
	ARRONDI	Pour mur de 15 cm	50x25 cm	3,5/5 cm	
		Pour mur de 20 cm	50x30 cm	4/6 cm	
CHAPEAUX DE PILIERS	Chapeau de pilier Rustique Bullée Pointe de Diamant		36x36 cm	3/5 cm	Ton pierre nuancé Rose provence Quercy
			46x46 cm	4/5 cm	

DÉTAILS TECHNIQUES / KITS JARDINIÈRES

DESIGNATION PRODUIT	DIMENSIONS	HAUTEUR	COLORIS
RONDÉAL	Diamètre extérieur 1,2 m	45 cm	Sarlat / Ton pierre nuancé
JARDINIÈRE SIMPLE	70x70 cm	45 cm	Sarlat / Ton pierre nuancé
JARDINIÈRE DOUBLE	120x120 cm	30/45 cm	Sarlat / Ton pierre nuancé
JARDINIÈRE TRIPLE	190x70 cm	30/45/60 cm	Sarlat / Ton pierre nuancé

CRÉATIO®

DONNER VIE À NOS ESPACES INTÉRIEURS

#PIERRA est un acteur incontournable pour tout ce qui a trait aux margelles de piscines et aux terrasses.

Mais #PIERRA, c'est aussi une gamme complète de parements et de carrelages en pierre reconstituée pour nos intérieurs, anciens ou modernes.

Une gamme en plein développement, elle aussi, portée par l'innovation permanente de #PIERRA.



Donner vie à nos espaces intérieurs, c'est embellir les sols et les murs de nos habitations avec des matériaux qui procurent une ambiance, un style, une émotion...

Envie de naturel, d'intemporalité... l'aspect authentique de la pierre redonne à nos intérieurs le caractère souvent recherché.

Quand **CRÉATIO®** habille la maison, c'est **la matière** qui est reproduite dans ses moindres détails. Parements pierre, ardoise, schiste ou marbre, murs de briques ou briquettes, sols contemporains ou dallages médiévaux, c'est avant tout la nature qui inspire #PIERRA.

Que vous cherchiez l'authenticité du moellon ou l'élégance de la pierre sciée, que vous penchiez pour la patine d'un dallage ancien ou pour l'aspect brut d'une dalle, ce qui interpelle chacun d'entre nous, c'est l'illusion parfaite de la matière, à l'oeil comme au toucher.

Ce mimétisme en fait un atout majeur en terme de **décoration** d'intérieur.

Avec les parements **CRÉATIO®**, vous pouvez habiller partiellement ou totalement les murs de vos pièces à vivre, de votre salle de bain ou de votre cuisine.

Traités en touche sur une crédence, sur un pan de mur dans votre salle de bain ou en covering total dans votre salon, ces parements se plient à toutes vos exigences créatives.

Les dallages **CRÉATIO®** s'adaptent eux aussi aux contingences du lieu. Parquet à l'ancienne pour trois mètres de hauteur sous plafond, dallage patiné dans votre maison de campagne, pierre brute dans un loft totalement ouvert sur l'extérieur, toutes les options sont ouvertes et tous les goûts sont possibles.

En effet, certains parements et tous les dallages sont disponibles dans plusieurs nuances pour s'accorder à toutes vos envies.

Avec **CRÉATIO®**, #PIERRA **innove** en continu pour proposer de nouvelles textures pour vos sols et vos murs, directement inspirées par notre environnement.

En 2015, les parement Éclat et Marbre viennent enrichir une gamme désormais forte de 12 modèles de parements, et 7 modèles de dallages.

Avec un bilan carbone favorable, une mise en oeuvre aisée et un entretien facile, les parements et dallages **CRÉATIO®** témoignent du savoir-faire des produits #PIERRA.

Vous retrouverez la gamme **CRÉATIO®** chez les négociants en matériaux de construction et chez les distributeurs spécialistes de l'agencement intérieur.

Vous pouvez consulter la liste des points de vente sur notre site internet : www.pierra.com/pointsdevente

FAITES
ENTRER
LA MATIÈRE



À L'INTÉRIEUR

ÉCLAT	64 65	SCHISTE	74 75	RÉALE	86 87
MARBRE	66 67	MOELLON RUSTIQUE	76 77	SARLADAIS	88 89
PIERRE SÈCHE	68 69	MOELLON ASSISE	78 79	MONASTÈRE	90 91
PIERRE SCIÉE	70 71	BRIQUE / BRIQUETTE / BRICOU	80 81	PÉRIGORD	92 93
ARDOISIÈRE	72 73	GÉNOISES	82 83	BASTIDE	94 95
		CHATELAINE	84 85	CHAMBORD	96 97



Eclat | 64/65



Marbre | 65/66

Ardoisière | 72/73



Sarladais | 88/89



Bastide | 94/95



Monastère | 90/91



Réale | 86/87



Moellon rustique | 76/77



Périgord | 92/93



Brique | 80/81



Pierre Sciée | 70/71



Chatelaine | 84/85



Schiste | 74/75




Pierre sèche | 68/69



Chambord | 96/97



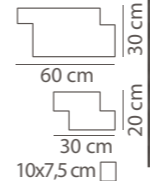
Moellon assisé | 78/79



ÉCLAT

pierra.com/eclat

Multiformat
indissociable



↑ 0,5 cm
à
2 cm




Les sensations #PIERRA

pierre naturelle #épuration #géométrique

Nuancier

ton pierre nuancé / gris métal



MARBRE | pierra.com/marbre

14 cm
50 cm

1,5 cm
à
2 cm



Les sensations #PIERRA
#graphique #zen #minérale

Nuancier
ton pierre nuancé / gris



PIERRE SÈCHE

pierra.com/pierreseche



Multiformat
indissociable
20 cm
10 cm
30 cm
10 cm
50 cm
10 cm

↑ 2,5 cm

Les sensations #PIERRA
#pierre sèche #moderne #alpages

Nuancier
anthracite / ton pierre nuancé / blanc



PIERRE SCIÉE | pierra.com/pierresciee



↑ 1,5 cm

Les sensations #PIERRA
#pierre de taille #épurée #haussmann

Nancier
ton pierre nuancé



ARDOISIÈRE | pierra.com/ardoisiere



↕ 1,5 cm

Les sensations #PIERRA
#schiste #raffinée #moderne

Nuancier
anthracite



SCHISTE | pierra.com/schiste



↑ de 0,5 cm
↓ à 2 cm

Les sensations #PIERRA
#stylisée #fusain #strates

Nuancier
blanc / anthracite



MOELLON RUSTIQUE | pierra.com/moellonrustique



Multiformat
indissociable

4x4 cm
à 35x20 cm

↑ 2 cm

Les sensations #PIERRA
#moellon #campagne #lumineuse

Nuancier
ton pierre nuancé / *sarlat* / ton doré



MOELLON ASSISÉ | pierra.com/moellonassise



Multiformat
indissociable

↑ 2 cm

Les sensations #PIERRA
#pierre de taille #rustique #froissée

Nuancier
ton pierre nuancé / ton doré / sarlat / gris



BRIQUE
BRIQUETTE / BRICOU | pierra.com/brique



BRIQUE
de 24 à 26 cm

5,6 cm

BRIQUETTE
de 24 à 28 cm

9,5 cm

BRICOU
24 cm

↕ 2 cm

Les sensations #PIERRA
#terre cuite #chaleureuse #industrielle

Nuancier
rose Toulouse / rose Toscane



GÉNOISES

www.pierra.com/genoises



ASPECT FEUILLET ANCIEN
/ Élément simple

Détails voir page 99



ASPECT TUILEAU CONTEMPORAIN
/ Élément simple



ASPECT TUILEAU ANCIEN
/ Élément simple



ASPECT FEUILLET CONTEMPORAIN
/ Élément de finition droit ou gauche



ASPECT FEUILLET ANCIEN
/ Élément de finition droit ou gauche



ASPECT TUILEAU CONTEMPORAIN
/ Angle rentrant



ASPECT TUILEAU ANCIEN
/ Élément supérieur pour génoise double



ASPECT FEUILLET CONTEMPORAIN
/ Angle sortant



ASPECT FEUILLET ANCIEN
/ Angle sortant



ASPECT TUILEAU CONTEMPORAIN
/ Angle sortant



ASPECT FEUILLET ANCIEN
/ Élément supérieur de finition pour génoise double



ASPECT FEUILLET ANCIEN
/ Angle sortant supérieur pour génoise double

Détails voir page 99



CHATELAINE

pierra.com/chatelaine

NF

Multiformat
indissociable

(10 formats)

↑ ↓ 1,8 cm

Les sensations #PIERRA

#pierre naturelle #authentique #intemporelle

Nuancier

ton pierre nuancé / rouge flammé / rose incarnat
/ gris nuancé

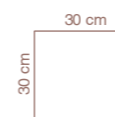




RÉALE

pierra.com/reale

NF



↑ ↓ 1,5 cm

Les sensations #PIERRA
#lisse #soyeuse #contemporaine

Nuancier
aubergine / rouge flammé / rose incarnat
/ ton pierre / gris / taupe



SARLADAIS

pierra.com/sarladais



1,5 cm

Les sensations #PIERRA
bois #chaleureuse #plancher

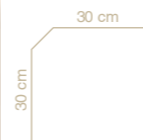
Nuancier
bois blanchi / **chêne moyen** / gris / taupe



MONASTÈRE

pierra.com/monastere

NF



↑ 1,5 cm

Les sensations #PIERRA

#pierre naturelle #campagnarde #médiévale

Nuancier

ton pierre





PÉRIGORD

pierra.com/perigord

NF

20 cm

30 cm

1,5 cm

Les sensations #PIERRA

#terre cuite #chaleureuse #rustique

Nuancier

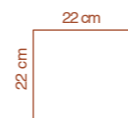
rouge flammé / rose incarnat / ton pierre nuancé / arpège





BASTIDE | pierra.com/bastide

NF



↑ 1,5 cm

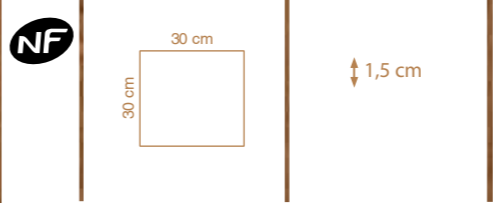
Les sensations #PIERRA
terre cuite #campagnarde #cirée

Nuancier
rouge flammé / rose incarnat / ton pierre





CHAMBORD | pierra.com/chambord



Les sensations #PIERRA
#bois #rustique #miel

Nuancier
chêne moyen



INFORMATIONS TECHNIQUES

Vous retrouverez dans ces tableaux toutes les informations techniques nécessaires pour apprécier nos gammes et vous aider dans vos choix (dimensions, coloris, utilisations, normes...). →

DÉTAILS TECHNIQUES / ACCESSOIRES MURS

Désignation produit		Dimensions	Épaisseur	Coloris
PIERRE SÈCHE	Pierre d'angle	20x12 cm	2,5 cm	Ton pierre nuancé Blanc /Anthracite
PIERRE SCIÉE	moulure droite	50x9 cm	2,5 cm	Ton pierre nuancé
	moulure d'angle	-	-	
MOELLONS RUSTIQUE ET ASSISÉ	Élément de voute R 45 5 Éléments pour réaliser un arc (demi cercle) de 90 cm de diamètre fini (ouverture 95)			Ton pierre nuancé Ton doré Sarlat
	Pierre d'angle hauteur 32 cm	+/- 23x41 cm	2,5 cm	
	Pierre d'angle hauteur 25 cm	+/- 13x23 cm	2,5 cm	
	Pierre 1/2 angle	32x40 cm + 32x26 cm	2,5 cm	
	Linteau 90	90x22/24 cm retour 22,5 cm	2,5 cm	
	Linteau 120	120x29/30 cm retour 22,5 cm	2,5 cm	
	Linteau 150	150x29/30 cm retour 22,5 cm	2,5 cm	
	1/2 Linteau 90	90x24/25 cm	2,5 cm	
	1/2 Linteau 120	120x29/30 cm	2,5 cm	
	Clé de linteau	49x29 cm retour 22,5 cm	2,5 cm	
	Œil de bœuf	45x38 cm (dim.Ext.) 31x23 cm (dim.Int.)	3 cm	
BRIQUE...	Angle brique	26x11x5 cm	2 cm	Rose Toulouse Rose Toscane
	Angle briquette ancienne	26x11x4 cm	2 cm	
	Angle bricou	23x11x2,5 cm	2 cm	Rose Toulouse
GÉNOISES	Génoise simple	58,5x13,5 cm	-	Rose toscane
	Angle sortant simple	35,5x13,5 cm	-	
	Angle rentrant simple	35,5x13,5 cm	-	
	Élément de finition simple (droit ou gauche)	35,5x13,5 cm	-	
	Élément supérieur pour génoise double	58,5x11 cm	-	
	Angle sortant pour génoise double	35,5x11 cm	-	
	Élément de finition supérieur pour génoise double (droit ou gauche)	35,5x11 cm	-	

RETOURNEZ
LE CATALOGUE
ET DÉCOUVREZ
LES MATIÈRES
EXTERIEURES

DÉTAILS TECHNIQUES / ACCESSOIRES SOLS

Désignation produit		Dimensions	Épaisseur	Coloris
CHÂTELAINE / plinthe		22x11 cm	1,5 cm	Ton pierre nuancé
MONASTÈRE / cabochon ardoisé		12x12 cm	1,5 cm	Noir
PLINTHE aspect tradition				Rouge flammé Rose incarnat Ton pierre
CABOCHON décor estampillé		12x12 cm	1,5 cm	
CABOCHON uni		12x12 cm	1,5 cm	
NEZ DE MARCHE DROIT		30x32 cm	3,5 cm	
NEZ DE MARCHE ANGLE		32x32 cm	3,5 cm	
NAVETTE ASPECT VIEUX CHÊNE		70x10 cm (pointe à pointe)	1,5 cm	Chêne moyen

INTÉRIEUR2016

✂️ PIERRA